

请教
Maina-chan!



常见问题

可获得积分者

● 谁可以获得第2轮个人编号积分？

- 1** 已领取个人编号卡且未申请第1轮个人编号积分的人士
最多可获得相当于5,000日元的积分
- 2** 已申请将个人编号卡作为健康保险证使用的人士
可获得相当于7,500日元的积分
- 3** 已登记公共资金领取账户的人士
可获得相当于7,500日元的积分

从2022年1月1日开始!

1 已在2021年12月底之前申请了第1轮个人编号积分,且尚未充值或消费满20,000日元(尚未获得最多相当于5,000日元的积分)时,可在2022年1月1日之后继续获得最多相当于5,000日元的积分。
获得2和3的积分的开始时间等将在确定后立即通知。最新信息将在个人编号积分业务网站中公布。

预约、申请

● 申请时需要输入的支付服务ID和安全码是什么？

是选择获取积分的无现金支付服务时必要的信息,输入的信息因支付服务而异。

▼ 选择预付卡或信用卡时(示例)

卡片正面 卡片背面

PREPAID CARD

支付服务ID 安全码

▼ 选择APP时(示例)

支付画面等 账户画面等

支付服务ID 安全码

▼ 通过在线服务确认时(示例)

积分兑换号码为支付服务ID时(示例) 账户ID、密码或出生日期为支付服务ID或安全码时(示例)

支付服务ID 安全码1 安全码2

● 可以通过哪些支付服务申请？

请通过个人编号积分业务网站确认可以使用的支付服务。
此外,根据使用条款的规定,需由使用者本人以其本人名义的无现金支付服务申请个人编号积分。
仅可以选择一种支付服务,且申请后将无法更改。

● 我的孩子也持有个人编号卡,是否也能获取个人编号积分？

未满15周岁的未成年人可通过法定代理人(父母等有抚养权的人士)办理个人编号积分的预约、申请手续。

此外,未成年人的个人编号积分可通过法定代理人名义的无现金支付服务进行申请。
*在上述情况下,由于同一无现金支付服务不可累计多人的个人编号积分,因此需选择法定代理人名义的其他无现金支付服务。

申请后

● 如何知道是否已完成申请？

可通过个人编号积分APP或个人编号积分的预约、申请网站确认是否已完成申请。

<使用智能手机时>

打开个人编号积分APP,轻触“确认预约、申请情况”,然后使用个人编号卡和密码(4位数字)登录即可进行确认。

如果申请情况为“已申请”,即表示已完成申请。



关于积分赠送

● 如何知道是否已获赠积分？

可通过您申请的支付服务的APP或网站中的会员页面等进行确认。
无法通过个人编号积分APP或个人编号积分预约、申请网站确认。



マイナンバーカードでマイナポイント 第2弾

最多可获得相当于

20,000日元的个人编号积分!

可用于任意的无现金支付服务!


领取新的个人编号卡 相当于 5,000日元的积分 <small>*1,2</small>	+	申请将个人编号卡作为健康保险证使用 相当于 7,500日元的积分 <small>*3</small>	+	登记公共资金领取账户 相当于 7,500日元的积分 <small>*3</small>
--	---	--	---	---

若要获得个人编号积分,需使用个人编号卡申请个人编号积分。

*1 申请个人编号积分后,需使用您所选择的无现金支付服务充值或购物。 *2 包括已领取个人编号卡且未申请第1轮个人编号积分的人士。 *3 通过“申请将个人编号卡作为健康保险证使用”和“登记公共资金领取账户”获得个人编号积分的服务预计在准备就绪后立刻开始。详情请查看个人编号积分业务网站。

使用个人编号积分 安全又安心!

- 申请个人编号积分时需使用个人编号卡的“电子证明书”,因此不易遭到冒用等恶意使用。
- 国家无法收集、持有购物记录。



申请个人编号积分!

有关可获得第2轮
个人编号积分的对象，
请参阅背面的内容。



将赠送所选支付服务的积分作为个人编号积分。
请在申请个人编号积分时选择一种支付服务。

可通过以下3个方法或地点申请

24小时随时都可以申请!

智能手机



下载
个人编号积分APP



●请读取下方的二维码，确认
可以使用个人编号积分APP
的智能手机机型。

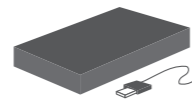


仅提供日文版

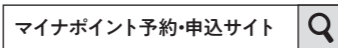
电脑



读卡器



搜索个人编号积分预约、
申请网站



- 请安装“生成个人密钥ID、
进行注册前准备的软件”。
- 需准备可以读取个人编号
卡的读卡器。

个人编号积分 手续办理点



- 市区町村政府窗口
- KDDI (au商店)
- NTT DOCOMO (docomo商店)
- 永旺 (AEON) 集团
(综合超市 (GMS)、部分食品超市 (SM))
- Seven 银行 (ATM)
- SoftBank
(SoftBank商店/Y!mobile商店)
- BicCamera 集团
(BicCamera、Kojima、Sofmap)
- Yamada (山田) 电机
- 邮局
- 罗森 (多功能复印机)

部分市区町村政府或店铺不受理相应业务

搜索附近的
手续办理点!



仅提供日文版

需要准备的材料

●个人编号卡



●申请或领取个人编号卡时您所 设定的使用者电子证明书的密 码 (4位数字)

可在智能手机上申请个人编号积分

下载“个人编号积分APP”

从iPhone的App Store或Android的
Google Play商店上下载个人编号积分
APP。



从此处下载



仅提供日文版



个人编号卡的读取方法

输入申请或领取个人编号卡时您所设定的
“4位数字密码”



⚠ 如果连续3次输错密码，则需在住民票所在市区町政府的窗
口办理重新设定的手续。敬请注意。

将个人编号卡放在智能手机下方，然后读卡

请读取
个人编号卡。



读卡方式因手
机机型而异。




発行

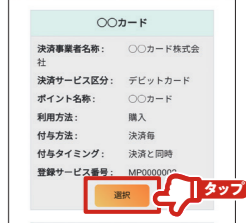
発行

支付服务的选择方法

搜索可以使用的支付服务



选择一个您希望使用的
支付服务，
然后确认使用条款



申请信息的输入方法

输入“支付服务ID (必填)”、“安全码 (必填)”、
“电话号码 (后4位, 非必填)”。

*在电话号码栏输入您的电话号码的后4位，即可通过咨
询客服中心来确认个人编号积分的申请情况。



確認



可从此处确认
个人编号积分的
详细申请流程!

在智能手机或电脑上
申请的人士



仅提供日文版

在手续办理点
申请的人士



仅提供日文版

使用智能手机读取个人编号卡的窍门

- 读卡过程中，请将手机紧贴个人编号卡。
- 请取下智能手机的外壳等。
- 请勿在金属制桌面上读卡。
- 请开启NFC功能 (使用Android时)。

卡片的放置位置因手机机型而异。
详情请通过右侧的二维码进行确认。



Android



仅提供日文版

iPhone



仅提供日文版

获取所选
支付服务的积分!

可在平时购物
时时利用。

